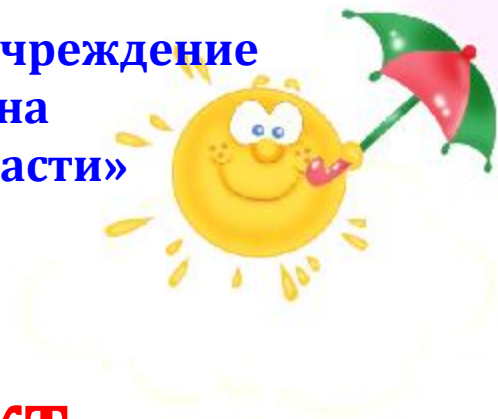


Муниципальное дошкольное образовательное учреждение  
«Детский сад «Колосок» р.п. Новая Майна  
МО «Мелекесский район» Ульяновской области»



## Инновационный проект «Будь природе другом»

руководитель проекта:  
Базяева Ирина Владимировна  
старший воспитатель



# Актуальность

Экологическое воспитание и образование детей – чрезвычайно актуальная проблема настоящего времени: только экологическое мировоззрение, экологическая культура ныне живущих людей могут вывести планету и человечество из того катастрофического состояния, в котором они пребывают сейчас.

Дошкольный возраст – это начальный этап формирования личностных качеств, целостной ориентации человека.


Развитие дошкольного образования, переход на новый качественный уровень не может осуществляться без разработки инновационных технологий в экологическом воспитании дошкольников.

Тип проекта: познавательно – информационно – творческий

Сроки реализации проекта: Долгосрочный

Участники проекта:

Воспитанники, родители, воспитатели и специалисты дошкольного образовательного учреждения.



# Цель

Обеспечение сформированности у детей дошкольного возраста целостного взгляда на природу и место человека в ней, экологической грамотности, способности любить окружающий мир и бережно относиться к нему.



# Задачи

- Повышение уровня развития у дошкольников исследовательского интереса, стремления к преобразованию и как следствие повышения качества образования в области экологической культуры.
- Формирование у детей дошкольного возраста умений разнообразной деятельности в природе и становление экологически ориентированного взаимодействия с ее объектами.
- Формирование навыков экологически грамотного и безопасного поведения в природе.
- Повышение уровня обеспечения развивающей предметно-пространственной среды в помещениях и на территории дошкольного образовательного учреждения в соответствии с ФГОС ДО.
- Содействие формированию информационно-коммуникативной компетенции педагогических работников и родительской общественности для обеспечения полноценного образования дошкольников в соответствии с ФГОС ДО по вопросам экологического воспитания.



# Описание основных этапов инновационного проекта

## Первый этап:

- Анализ материально-технической базы, готовности педагогического коллектива к реализации инновационного проекта, методической обеспеченности работы в области экологического образования дошкольников.
- Вовлечение родителей к участию в проекте экологической работы в дошкольном образовательном учреждении.

## Второй этап:

- Разработка и внедрение инновационных информационно – коммуникативных технологий педагогами и родителями воспитанников (презентаций, анимационных фильмов, игр, виртуальных путешествий и экскурсий, развивающих занятий) по теме экологического воспитания дошкольников с привлечением специалистов.
- Проведение обучающих семинаров, конференций.
- Внедрение инновационных информационно – коммуникативных технологий по экологическому образованию дошкольников в единое информационное пространство дошкольного образовательного учреждения, обмен информацией и опытом работы.

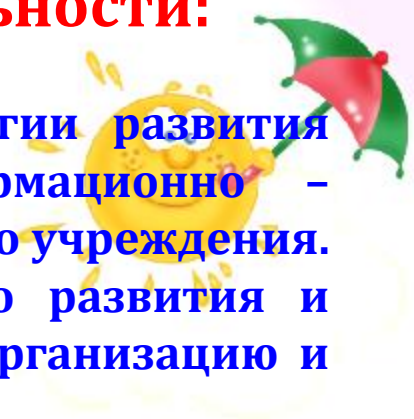
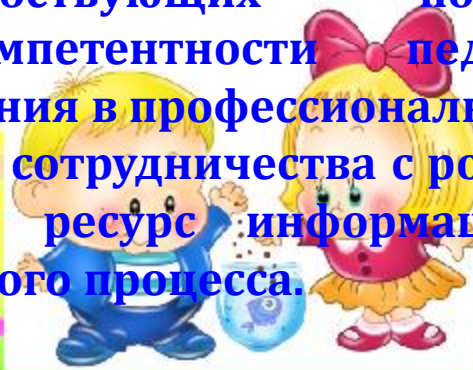
## Третий этап:

- Оценка эффективности проведения работы с детьми по выявлению экологической воспитанности
- Оценка эффективности работы педагогов
- Оценка эффективности работы с родителями



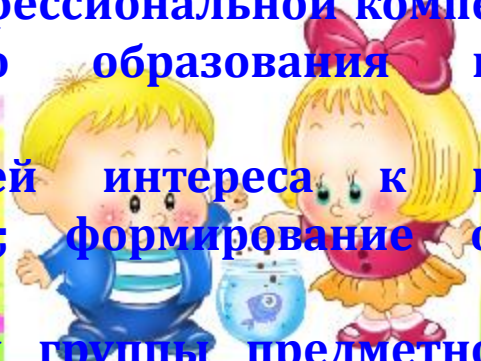
## Направления инновационной деятельности:

- Реализация личностно – деятельностной технологии развития интегративных качеств дошкольников в информационно – образовательной среде дошкольного образовательного учреждения. Обеспечение комфортных условий для личностного развития и социализации обучающихся через проектирование, организацию и осуществление событийного подхода.
- Инициирование процессов педагогически обоснованного включения средств информационно – коммуникационных технологий в организацию образовательных мероприятий.
- Преобразование развивающей предметно – пространственной экологической среды в соответствии с ФГОС дошкольного образования.
- Разработка механизмов и инструментов реализации федерального государственного образовательного стандарта дошкольного образования, способствующих повышению уровня профессиональной компетентности педагогов в области экологического образования в профессиональной деятельности.
- Внедрение новых форм сотрудничества с родителями, социальным окружением, используя ресурс информационного обеспечения субъектов образовательного процесса.





## Предполагаемый результат:

- приобретение детьми навыков бережного, созидательного отношения к окружающему миру; расширение кругозора воспитанников;
- появления у детей желания общаться с природой и отражать свои впечатления через различные виды деятельности;
- развитие личности неравнодушной, с эмоционально-ценностным эстетическим отношением к миру, в котором сочетаются качества нравственности, эстетического вкуса, коммуникативных навыков, эмпатии, образного мышления, творческих способностей;
- развитие умственных способностей детей, которые проявляются в умении экспериментировать, исследовать, анализировать, делать выводы;
- воспитание навыков экологически безопасного поведения в природе;
- сплочение детского коллектива;
- повышение уровня профессиональной компетентности педагогов в области экологического образования в профессиональной деятельности;
- развитие у родителей интереса к природоохранительной деятельности с детьми; формирование основ экологического сознания в семьях.
- создание в помещении группы предметно-развивающей среды, которая научит дошкольников понимать окружающий мир



# Методическое обеспечение проекта



# Развивающая предметно-пространственная среда







# Работа с детьми

1	Проведение организованной образовательной деятельности с использованием современных компьютерных технологий: «Природа нашего края», «Перелётные птицы», «Что за гости на окошке?», «Наш дом – природа!», «По страницам Красной книги», «Природу надо беречь» и т.д.	сентябрь - май	Воспитатели всех возрастных групп 
2	Дидактические игры с использованием современных компьютерных технологий: «Кто в лесу живёт?», «Что в лесу растёт?», «Где ночует солнышко», «Найди дерево по описанию», «Цветы» и др.	сентябрь - май	Воспитатели всех возрастных групп
3	Наблюдения, виртуальные экскурсии, исследовательская деятельность	сентябрь - май	Воспитатели всех возрастных групп
4	Игры-путешествия: «По лесным тропинкам», «Поможем Бабе Яге и лесным жителям очистить лес», «Клуб юных любителей природы», «Зелёная служба Айболита»	январь – май	Муз. руководитель, рук-ль по физ. воспитанию, воспитатели
5	Экологическая викторина «Юные защитники природы»	март	Воспитатели старших групп
6	Показ мультипрезентаций «Животные», «Деревья», «Цветы – улыбка природы», «Природу надо беречь», по временам года и их признакам и т.д.	сентябрь - май	Воспитатели всех возрастных групп
7	Выставка совместного детско-родительского творчества «Берегите природу!», «Люблю свой край родной!»	март	Воспитатели всех возрастных групп
8	День здоровья	апрель	руководитель по физ. воспитанию, воспитатели
9	Праздник «Люблю берёзку русскую»	июнь	Музыкальный рук-ль, воспитатели всех возрастных групп 

**Традиционные формы и методы:  
беседы, наблюдения, чтение литературы,  
рассматривание иллюстраций**



# Образовательная деятельность



# Труд детей в природе



# Инновационные формы и методы:

- Игровые технологии
- Компьютерные технологии
- Метод экологической идентификации
- Экологический театр
- Мнемотехника
- Кейс-технологии
- Конкурсы, викторины, брейн-ринги, праздники



# Игровые технологии



# Компьютерные технологии





# Работа с детьми :

Исследовательская и экспериментальная деятельность



# Метод экологической идентификации Экологический театр



# Кейс – технология

## Как правильно поступить?



# Кейс - технологии




# Мнемотехника

## Составление рассказа по опорной схеме



### Путешествие капельки




# Конкурсы, викторины, брейн-ринги, праздники «Клуб юных любителей природы»



# Спортивное развлечение «Поможем Бабе Яге и лесным жителям очистить лес»



# Работа с педагогами:



№ пп	Мероприятия	Дата проведения	Ответственные
<b>Работа с педагогами</b>			
1	Оформление выставки методической литературы и пособий по экологическому воспитанию дошкольников	сентябрь	Ст. воспитатель
2	Консультации для педагогов «Организация работы по экологическому воспитанию детей в ДОУ с применением инновационных технологий»	сентябрь	Ст. воспитатель
3	Участие в конкурсе «Лучший экологический центр»	ноябрь	Воспитатели всех возрастных групп
4	Участие в конкурсе «Огород у нас хорош, все, что хочешь здесь найдешь!»	март	Воспитатели всех возрастных групп
5	Выставка дидактических игр и пособий по экологическому воспитанию	март	Воспитатели всех возрастных групп
6	Презентация проектов «Экологическая тропа на территории детского сада»	апрель	Воспитатели всех возрастных групп
7	Участие в конкурсе на лучший летний участок	май	Воспитатели всех возрастных групп






# Выставка «Экологические дидактические игры и пособия»



# Презентация проектов «Экологическая тропа на территории детского сада»



# Смотр – конкурс «Лучший центр экологического воспитания»



# Работа с родителями:




№ пп	Мероприятия	Дата проведения	Ответственные
1	Организация выставки художественной литературы по экологическому воспитанию для семейного чтения	сентябрь	Воспитатели всех возрастных групп
2	Оформление информационно - справочных материалов (консультаций, буклетов, папок - ширм, передвижек) по экологическому воспитанию дошкольников	сентябрь - май	Воспитатели всех возрастных групп
3	Организация фотовыставки «Наши домашние питомцы»	февраль	Воспитатели всех возрастных групп
4	Ознакомление родителей на сайте VK интернет-странице о ходе проведенных мероприятий по проекту «Будь природе другом»	март	Ответственный за сайт
5	Памятки для родителей «Учимся наблюдать за изменениями в природе», «Берегите окружающую природу» и т.д. в групповых родительских чатах и на сайте	сентябрь - май	Воспитатели всех возрастных групп
6	Акция по благоустройству «Сделаем территорию детского сада чище и красивее»	апрель - май	Воспитатели всех возрастных групп




# Работа с родителями

консультации, буклеты, папки-ширмы,  
памятки в родительских чатах



# Акции «Поможем птицам зимой», «Каждому скворцу по дворцу»




# Фото-выставка «Наши домашние питомцы»




# Выставка рисунков:

«Люблю свой край родной»





**Берегите, ребята, природу,-  
И цветы, и деревья и луг,  
И животных, и воду, и почву,  
Ведь природа - надёжный  
наш друг!**



**Берегите природу**

«Берегите природу»  
Баскин Матвей, 5 лет  
МДОУ «Детский сад «Колосок» р.п. Новая  
Маля МО «Мелекесский район»  
воспитатель: Бонина Лариса Васильевна

## Выставка рисунков «Берегите природу!»



В ЗАЖИГАКЕ ИЛИ СПИЧКЕ - ОГОНЕЧЕК - НЕВЕЛИЧКА  
ПРОСИТ: «ПОИГРАЙ СО МНОЙ, Я ВЕДЬ РОБКИЙ И РУЧНОЙ».  
НО ПЛОХАЯ ОН ИГРУШКА. ПОДОЖДЕТ ДИВАН, ПОДУШКУ,  
КНИЖКИ, СТОЛ, КОВЕР, ОБИИ БОЛЬШОЙ ПОЖАР УСТРОИТ.  
ЧТО ЗАПОМНИТЬ МЫ ДОЛЖНЫ? СПИЧКИ ДЕТЯМ НЕ НУЖНЫ!

«Берегите природу» от воспитателя  
Летучий Буревестник, 5 лет  
МДОУ «Детский сад «Колосок» р.п. Новая  
Маля МО «Мелекесский район»  
воспитатель: Егорова Светлана Васильевна



«Полоском отпущено»  
Андреева Вислава, 6 лет  
МДОУ «Детский сад «Колосок» р.п. Новая  
Маля МО «Мелекесский район»  
воспитатель: Машкина Вера Александровна



«Берегите природу»  
Базнев Степан, 5 лет



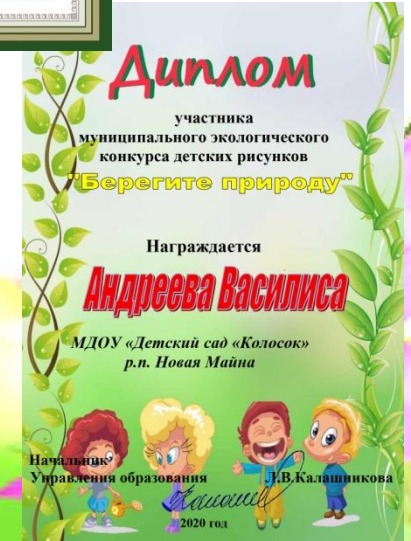
«Спасём природу и все живое на Земле»  
Хуснетдинов Альмир, 5 лет  
МДОУ «Детский сад «Колосок» р.п. Новая  
Маля МО «Мелекесский район»

# Выставка поделок

## «Осенняя фантазия»:



# Достижения педагогов и воспитанников





**Спасибо  
за внимание!**

